

ΗΜΕΡΗΣΙΟΣ ΚΑΙ ΠΕΡΙΟΔΙΚΟΣ ΤΥΠΟΣ, 2025

ΠΩΛΗΣΕΙΣ ΕΦΗΜΕΡΙΔΩΝ

ΠΟΛΙΤΙΚΕΣ




2025/2024

-11,2%

16.853.722

ΑΘΛΗΤΙΚΕΣ



2025/2024

-13,7%

4.440.093

ΟΙΚΟΝΟΜΙΚΕΣ




2025/2024

-5,3%

386.618

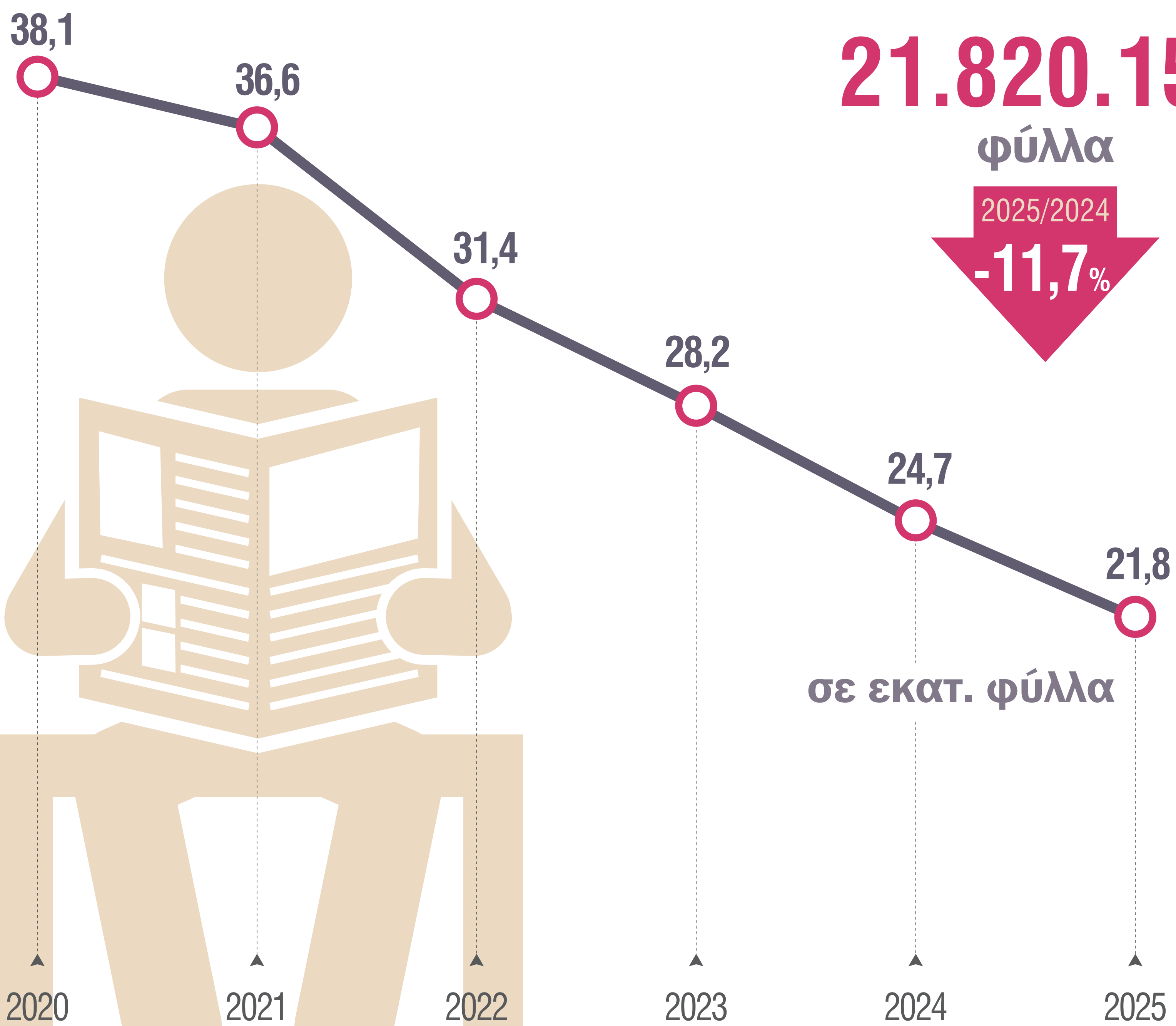
ΛΟΙΠΕΣ



2025/2024

-23,1%

139.721



21.820.154

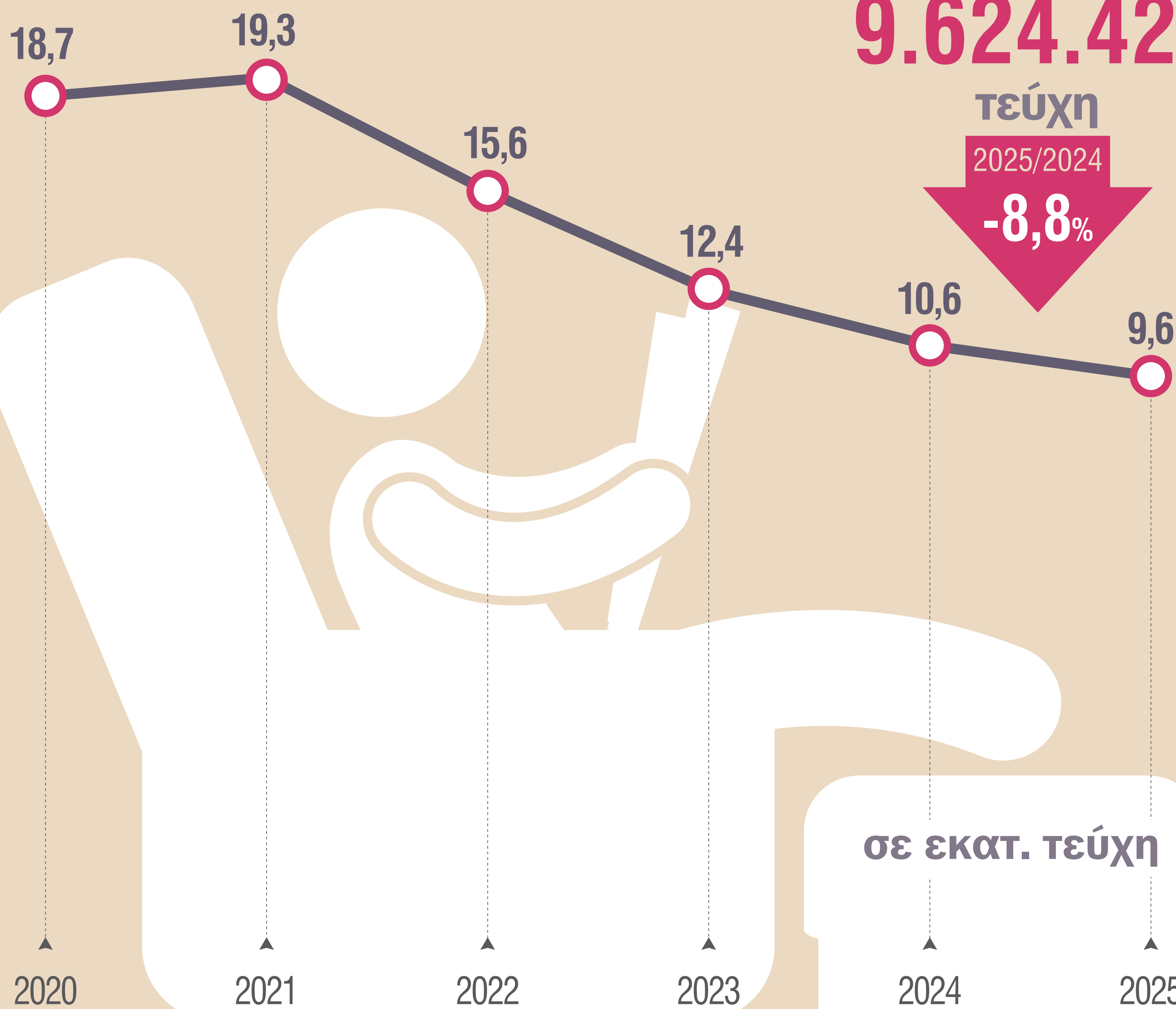
φύλλα

2025/2024

-11,7%

σε εκατ. φύλλα

ΠΩΛΗΣΕΙΣ ΠΕΡΙΟΔΙΚΩΝ



9.624.427

τεύχη

2025/2024

-8,8%

σε εκατ. τεύχη




3.980.067

ΤΗΛΕΟΠΤΙΚΑ

2025/2024

-9,6%




2.575.002

ΨΥΧΑΓΩΓΙΑΣ

2025/2024

-3,2%



1.083.487

ΛΟΙΠΑ

2025/2024

-10,1%



733.584

ΠΑΙΔΙΚΑ

2025/2024

-17,1%



582.341

ΓΥΝΑΙΚΕΙΑ

2025/2024

+5,6%



564.203

ΠΟΙΚΙΛΗΣ ΥΛΗΣ

2025/2024

-22,7%



60.260

ΑΥΤΟΚΙΝΗΤΟΥ

2025/2024

-11,8%



32.129

ΣΤΡΑΤΙΩΤΙΚΑ

2025/2024

-16,7%



13.354

ΑΘΛΗΤΙΚΑ

2025/2024

-29,1%



infographic
ΕΛΣΤΑΤ

Πηγή: Ελληνική Στατιστική Αρχή / 28 Απριλίου 2026

#GreekDataMatter